

คู่มือบริการประชาชน

การอบรมเพิ่มศักยภาพผู้ให้บริการ
การนวดไทย ยืดเหยียด เฉพาะทาง 7 ด้าน



คู่มือสำหรับประชาชน

ชื่อกระบวนการ : การอบรมเพิ่มศักยภาพผู้ให้บริการ
การนวดไทย ยืดเหยียดเฉพาะทาง 7 ด้าน

ประเภท : รับรองการอบรมเพิ่มศักยภาพผู้ให้บริการ การนวดไทย ยืดเหยียดเฉพาะ
ทาง 7 ด้าน

กลุ่มเป้าหมาย : 1. ผู้จบหลักสูตรนวดไทยเพื่อสุขภาพ 150 ชม.
2. ผู้จบหลักสูตรผู้ช่วยแพทย์แผนไทย 330/372 ชม
3. แพทย์แผนไทย, แพทย์แผนไทยประยุกต์

ความสำคัญ : หลักสูตรการนวดไทยยืดเหยียดเฉพาะทาง 7 ด้าน มีความสำคัญ
ต่อการพัฒนาเศรษฐกิจ สังคม และทรัพยากรมนุษย์ของประเทศ โดยช่วยยก
ระดับทักษะผู้ให้บริการนวดไทยให้มีความเชี่ยวชาญเฉพาะด้าน สามารถสร้างราย
ได้และเพิ่มมูลค่าทางเศรษฐกิจในอุตสาหกรรมสุขภาพและการท่องเที่ยวเชิง
สุขภาพ อีกทั้งส่งเสริมสุขภาพของประชาชน ลดภาระด้านการรักษาพยาบาล
และเป็นการอนุรักษ์ สืบสานภูมิปัญญาการแพทย์แผนไทยให้คงอยู่อย่างเป็น
ระบบและยั่งยืน

ระยะเวลาอบรม : สามารถเข้าเรียนได้ตลอด 24 ชม.

เอกสารหลักฐานที่ต้องใช้แนบในเว็บไซต์

ใบหลักฐานหลักสูตรที่ผ่านการอบรมนวดไทย หรือวุฒิการศึกษา
ผู้จบหลักสูตรแพทย์แผนไทย/แพทย์แผนไทยประยุกต์

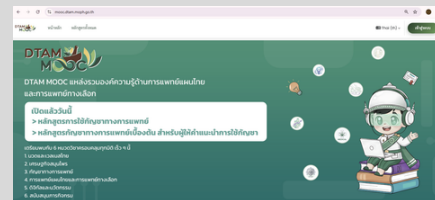
สถานที่อบรม : เป็นการอบรมผ่านเว็บไซต์ E-learning

ค่าธรรมเนียม : ไม่มีค่าธรรมเนียม

จัดทำข้อมูลเมื่อ : มกราคม 2569

ขั้นตอนการอบรมเพิ่มศักยภาพผู้ให้บริการ การนัดไทย ยืดเหยียด เฉพาะทาง 7 ด้าน

1. สมัครเข้าร่วมอบรมผ่านระบบ E-learning ได้ทาง
<https://mooc.dtam.moph.go.th/>
พร้อมแนบเอกสารการสมัครอบรม



2. อบรมออนไลน์ผ่านระบบ E-learning ได้ทาง
<https://mooc.dtam.moph.go.th/>

- ทดสอบก่อนเรียน
- ทดสอบหลังเรียน ต้องผ่าน 70% จึงจะมีสิทธิได้รับใบประกาศนียบัตร

3. เมื่ออบรมผ่านทุกขั้นตอนแล้ว สามารถดาวน์โหลดใบรับรองได้ทาง
<https://mooc.dtam.moph.go.th/>

4. ประเมินทักษะการนัดไทยยืดเหยียดเฉพาะทาง 7 ด้าน

ได้ที่วิทยาลัยการนัดไทยแห่งประเทศไทย โดยมีเงื่อนไขดังนี้

- ผู้จบหลักสูตรการนัดไทยเพื่อสุขภาพ 150 ชม. ต้องเก็บเคส จำนวน 20 เคส
- ผู้จบหลักสูตรผู้ช่วยแพทย์แผนไทย 330/372 ชม. ประสบการณ์ไม่ถึง 2 ปี ต้องเก็บเคส จำนวน 20 เคส

5. เมื่อผ่านการประเมินทักษะการนัดไทยยืดเหยียดเฉพาะทาง 7 ด้าน จะได้รับ

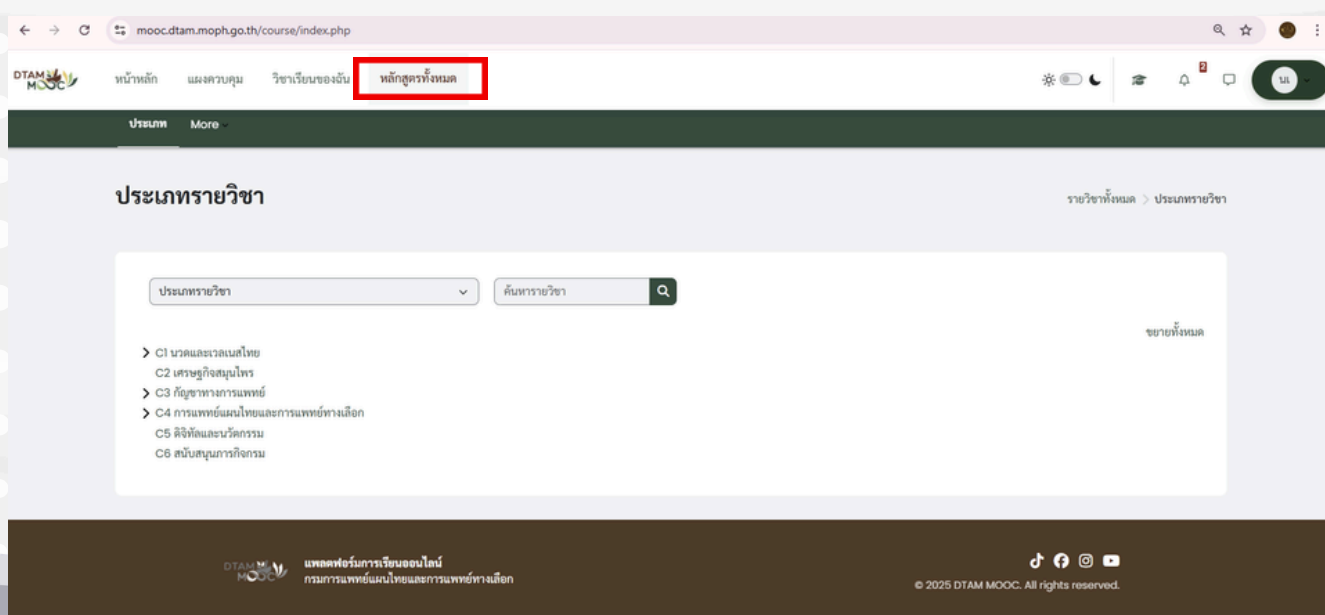
- ใบประกาศนียบัตร ส่งให้ทาง e-mail ของท่าน
- เหรียญ DTAM รับได้ที่วิทยาลัยการนัดไทยแห่งประเทศไทย

ขั้นตอนการเข้าใช้งานเว็บไซต์

- 1.สมัครเข้าร่วมอบรมผ่านเว็บไซต์ได้ที่
<https://mooc.dtam.moph.go.th/>

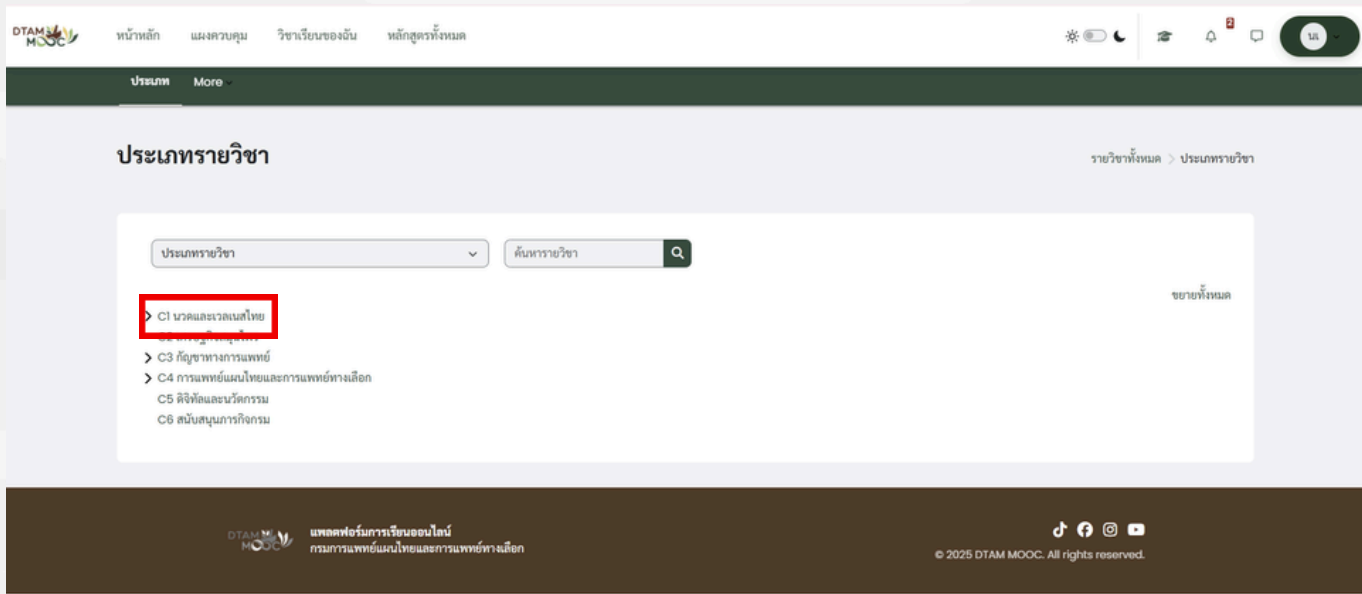


- 2.ขั้นตอนการลงทะเบียนเรียน E-learning
หลักสูตรการนวดไทย ยืดเหยียดเฉพาะทาง 7 ด้าน
เข้าสู่หน้าเว็บ DTAM MOOC
จากนั้นให้เลือก คำว่า หลักสูตรทั้งหมดแล้วคลิก

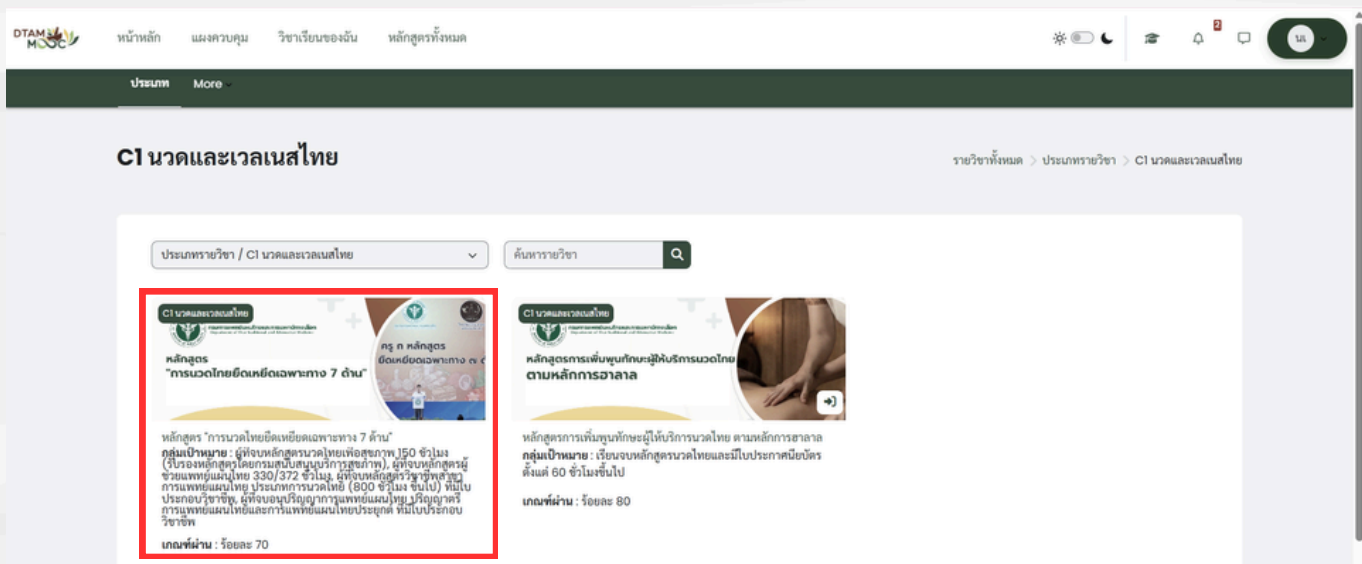


ขั้นตอนการเข้าใช้งานเว็บไซต์

3. ระบบจะเข้าสู่หน้า “ประเภทรายวิชา” ให้สังเกตจะมีคำว่า C1 นวดและเวเลนเนสไทย ให้คลิก

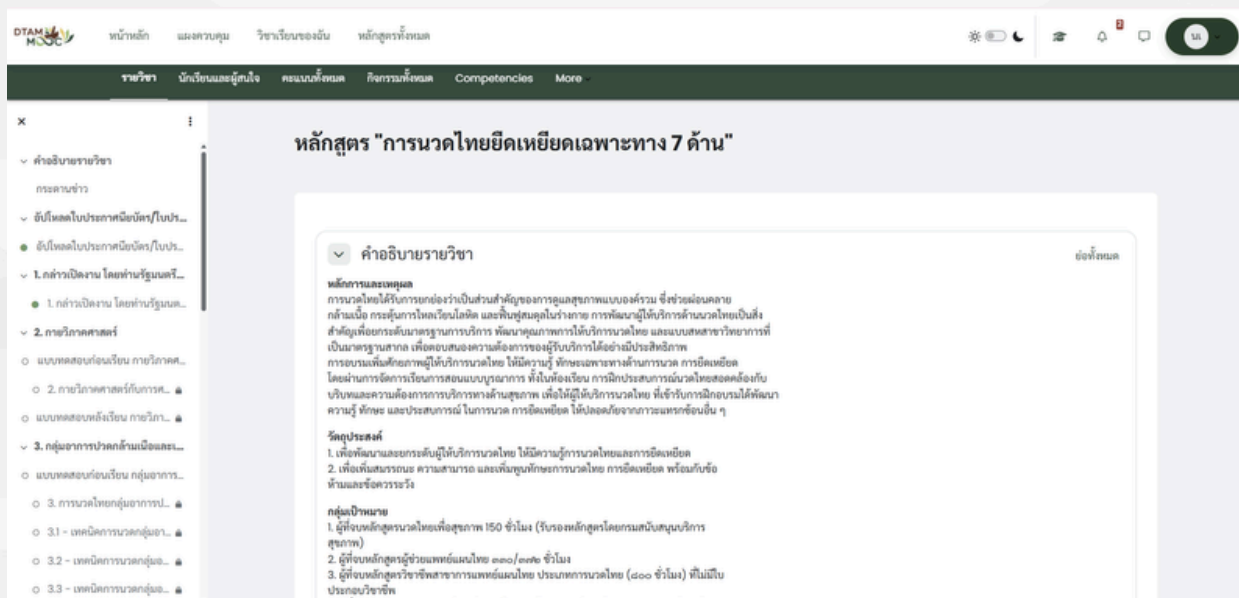


4. จากนั้นให้ผู้เรียนคลิกเลือกหลักสูตรและกรอกข้อมูลตามรายละเอียดให้ครบถ้วน แล้วคลิกคำว่าลงทะเบียน

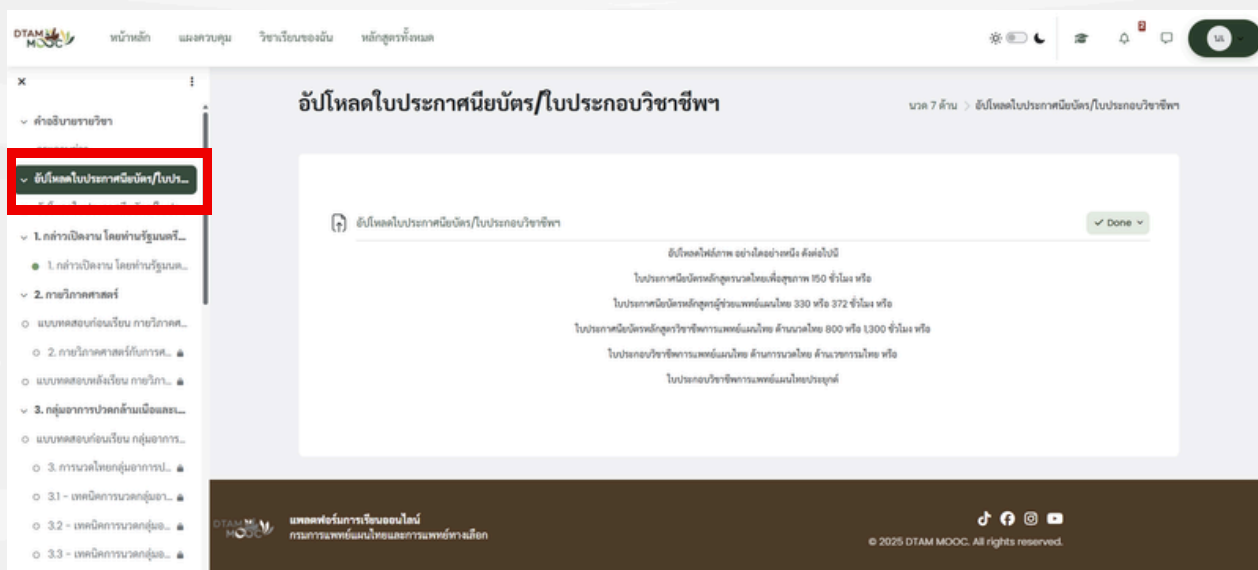


ขั้นตอนการเข้าใช้งานเว็บไซต์

5. จากนั้นระบบจะแสดงบทเรียน




6. ให้ผู้เรียนทำการคลิก อับโหลดใบประกาศนียบัตร/ใบประกอบวิชาชีพฯ

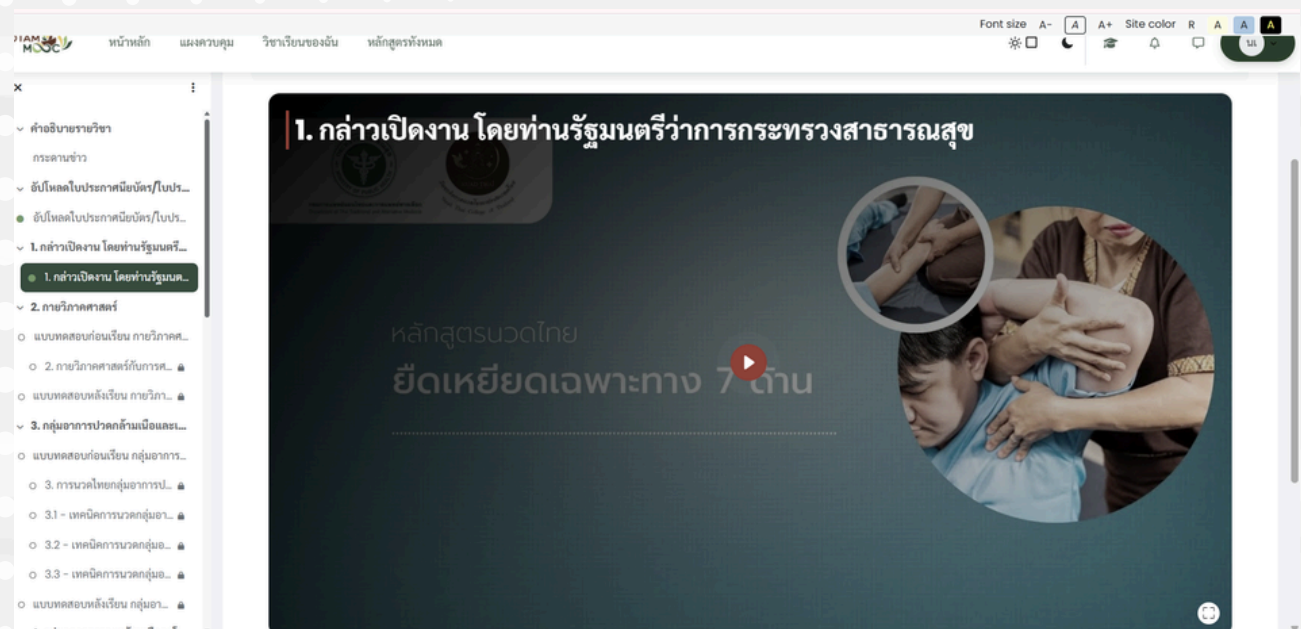


ขั้นตอนการเข้าใช้งานเว็บไซต์

7. ผู้เรียนต้องอัปโหลดใบประกาศนียบัตร/ใบประกอบวิชาชีพ
เจ้าหน้าที่จะทำการตรวจสอบ เมื่อได้รับการตรวจแล้ว จึงสามารถเข้าสู่บทเรียนได้

สถานะการส่งงาน	
สถานะการส่งงาน	ส่งเพื่อรับการตรวจแล้ว
สถานะการตรวจ	ตรวจแล้ว
ปรับปรุงครั้งสุดท้ายเมื่อ	วันจันทร์, 23 มีนาคม 2026, 11:21AM
ส่งไฟล์งาน	 นวลไทย.jpg 23 มีนาคม 2569, 11:21 AM
ความคิดเห็นในการส่งงาน	> ความเห็น (1)

8. เข้าสู่บทเรียน และทำแบบทดสอบก่อนและหลังเรียนให้ผ่าน



The screenshot displays a web browser window with a learning management system interface. The main content area features a video player with a play button and a video title: "1. กล่าวเปิดงาน โดยท่านรัฐมนตรีว่าการกระทรวงสาธารณสุข". Below the title, it says "หลักสูตรนวดไทย ยืดเหยียดเฉพาะทาง 7 วัน". The video player shows a person being massaged. On the left, there is a sidebar menu with a list of items, including "คำอธิบายรายวิชา", "อัปโหลดใบประกาศนียบัตร/ใบประกอบวิชาชีพ", and "1. กล่าวเปิดงาน โดยท่านรัฐมนตรี...". The video player is currently at the 1:29 mark.

ขั้นตอนการเข้าใช้งานเว็บไซต์

9.สามารถกดดาว์นโหลดใบรับรองได้ที่เครื่องดาว์นโหลด หรือพิมพ์เอกสาร

ช่องทางการติดต่อ :



nuadthaicollege.dtam@gmail.com



02-1495618, 081-1382794



วิทยาลัยการนวดไทยแห่งประเทศไทย



กระทรวงสาธารณสุข 88/23 ถ.ติวานนท์
ต.ตลาดขวัญ อ. เมือง จ.นนทบุรี 11000

